

ENERGY PS 7420



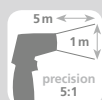
**BURG
WÄCHTER**

profi
scale

ENERGY



-20 °C
+330 °C
C/F



precision
±2%

**ProfiScale ENERGY
Temperaturmåler**


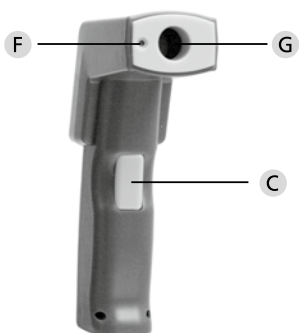
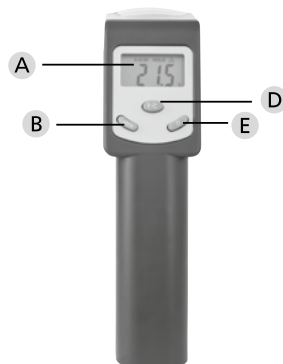
no Bruksveiledning

BURG-WÄCHTER KG
Altenhofer Weg 15
58300 Wetter
Germany

www.burg.biz



profi scale



Innledning

Temperaturmåleren ENERGY PS 7420 er lett håndterlig og enkel i bruk. En integrert laserpeker gjør det lett å finne måleområdet raskt og nøyaktig. Den viste måleverdien blir stående lesbar på displayet i ca. 5 sekunder. Det opplyste displayet er lett å lese selv i mørke.

Sikkerhetsanvisninger

Det kan oppstå personskader hvis de følgende anvisningene ikke blir fulgt:

1. For å garantere sikkert arbeide skal veiledningen leses omhyggelig før bruk av apparatet. Veiledningen skal oppbevares.
2. Advarslene på apparatet må aldri gjøres ukjennelige eller fjernes fra apparatet.



**OBS – laserstråler
Ikke se inn i strålen**

EN 60825-1:1994 + A1:2002 + A2:2001
Pmax < 1 mW; λ = 650 nm

3. Før første gangs bruk skal varselskiltene dekket med de varselmerkene som er levert på ditt språk.
4. Rett aldri laserstrålen mot øynene på andre personer eller dyr. Se aldri selv inn i lysstrålen og ikke bunt sammen laserlyset med optiske hjelpemidler. Dette kan skade øynene.
5. Ikke la barn bruke lasermåleren. De kan uforvarende skade seg selv eller andre.
6. Apparatet er ikke egnet til å vise temperaturer på mennesker eller dyr.
7. Måleinstrumentet skal kun repareres av kvalifiserte fagfolk og med originale deler, for å bevare apparatets sikkerhet og garantikravene.
8. Oppbevar apparatet i vesken når det ikke er i bruk. Unngå kontakt med vann og støv.
9. Ta ut batteriet når apparatet ikke skal brukes på lengre tid.

Advarsel

1. Glinsende overflater kan forfalske resultatet.
2. Målinger gjennom glass og plast er ikke mulig.
3. Røyk, damp eller dunst kan forfalske målingen.
4. Unngå sterke rystelser.

Abbildung

- A Display
- B Laser-knapp
- C Målebryter
- D Omkobling Celsius/Fahrenheit
- E Displaybelysning
- F Utgang laserstråle
- G Utgang ultralydsensor

Betjening

1. For å måle temperaturen i en gjenstand, retter du apparatet i tilsvarende retning.
2. Ved å trykke på knappen «Laser» kan du sikte mot nøyaktig målområde.
3. Trykk nå målebryteren.
4. Gjenstandens temperatur blir vist på displayet.

Garanti

Gratulerer!

Du har bestemt deg for ProfiScale kvalitets-måleteknikk fra BURG-WÄCHTER. BURG-WÄCHTER yter en garanti på 2 år fra kjøpsdato. Unntatt fra garantien er skader på grunn av ukynlig bruk, overbelastning eller feil oppbevaring, og normal slitasje og mangler som bare har en uvesentlig innflytelse på verdi eller funksjon. Ved inngrep fra ikke autoriserte personer bortfaller enhver garanti. Hvis et garantitilfelle skulle oppstå, vennligst send det komplette apparatet inkl. emballasje, beskrivelse, batterier og kvittering til forhandleren.

Tekniske data

Måleområde	-20 °C til 330 °C (0 °F til 626 °F)
Nøyaktighet	± 2 %
Reaksjonstid	≤ 1 sek.
Arbeidsomgivelser	0 °C til 50 °C
Strømforsyning	9 V-blokk (f.eks. 6LR61)
Forhold avstand målepunkt til måleobjekt	5:1

Likvidering

Ærede kunde,

Vennligst hjelp med å redusere mengden av avfall.

Om du har tenkt å kaste dette utstyret, tenk på, at mange deler av den inneholder verdifulle materialer som kan resirkuleres.



Vi gjør oppmerksom på, at elektrisk og elektronisk utstyr inklusive batterier må ikke kastes sammen med husholdningsavfall, men må samles inn separat. Vennligst spør hos den relevante myndigheten i byen / kommunen deres om informasjon angående innsamlingspunkter for elektronisk avfall.



Har dere spørsmål om EF-erklæringen om samsvar, vennligst kontakt info@burg.biz