

ENERGY PS 7420



**BURG
WÄCHTER**

profi
scale

ENERGY



-20 °C
+330 °C
C/F



precision
±2%

ProfiScale ENERGY
Hőmérsékletmérő


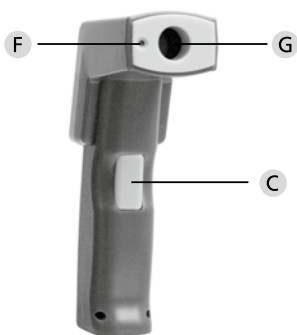
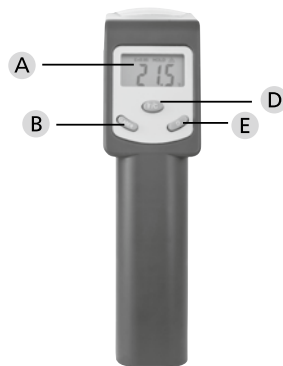
hu Használati utasítás

BURG-WÄCHTER KG
Altenhofer Weg 15
58300 Wetter
Germany

www.burg.biz



profi scale



Bevezető

Az ENERGY PS 7420 hőmérsékletmérő egyszerűen és kényelmesen használható készülék. Integrált lézergusár segíti Önt abban, hogy gyorsan és pontosan megtalálja a mérendő területet. A kijelzett mérési érték kb. 5 másodpercig leolvasható marad a kijelzőn. A megvilágított kijelző sötétben is lehetővé teszi a könnyűleolvashatóságot.

Biztonsági utasítások

Személyi sérülések következhetnek be az alábbi útmutatások figyelmen kívül hagyása esetén:

1. A készülék használata előtt olvassa el figyelmesen ezt az útmutatót, hogy biztonságosan dolgozhasson. Őrizzze meg az útmutatót.
2. A készüléken elhelyezett figyelmeztetés(ek)e tilos felismerhetetlenné tenni, vagy eltávolítani a készülékről.



**Figyelem – lézergusár
Ne nézzen a sugárba!**

**EN 60825-1:1994 + A1:2002 + A2:2001
P_{max} < 1 mW; λ = 650 nm**

3. Az első használatbavétel előtt ragassa át a figyelmeztető táblákat az országának megfelelő nyelvű, a készülékkel együtt szállított matricákkal.
4. Ne irányítsa a lézergusárat más személyek vagy állatok szemébe. Saját maga se nézzen a lézergusárba, és ne fókuszálja a lézergusárat optikai segédeszközökkel. Ez károsíthatja a szemet.
5. Ne engedje, hogy gyermekek használják a lézeres mérőeszközt. Akaratlanul is károsíthatják magukat vagy másokat.
6. A készülék nem alkalmas emberek vagy állatok hőmérsékletének kijelzésére.
7. A biztonság és a garanciális jogosultságok megtartása érdekében csak képzett szakemberekkel és eredeti alkatrészek használatával javíttassa meg a készüléket.
8. Használaton kívül tartsa a tokjában a készüléket. Kerülje a vízzel és porral való érintkezést.
9. Távolítsa el az akkumulátort, ha hosszabb időn keresztül nem használja a készüléket.

Figyelem

1. A fényes felületek meghamisíthatják az eredményt.
2. Üvegen és műanyagon keresztül nincs lehetőség a mérésre.
3. A füst, gőz vagy pára meghamisíthatja a mérést.
4. Kerülje az erős rázkódásokat.

Ábra

- A Kijelző
- B Lézergomb
- C Méréskapcsoló
- D Celsius / Fahrenheit átkapcsoló
- E Kijelző megvilágítása
- F Kimenő lézergusár
- G Ultrahangos szenzor kimenete

Kezelés

1. Egy objektum hőmérsékletének méréséhez tartsa a megfelelő irányba a készüléket.
2. A „Laser” gomb megnyomásával veheti pontosan célba a kívánt területet.
3. Ezután nyomja meg a méréskapcsolót.
4. A kijelzőn megjelenik az objektum hőmérséklete.

Garancia

Szívőből gratulálunk!

Ön a BURG-WÄCHTER cég ProfiScale minőségi mérés technikája mellett döntött. A BURG-WÄCHTER cég 2 éves garanciát vállal a vásárlás dátumától kezdődően. Nem tartoznak a garancia hatálya alá az olyan károk, amelyek szakszerűtlen kezelésre, túlzott igénybevételre vagy helytelen tárolásra vezethetők vissza, valamint az olyan normál kopások és hiányosságok, amelyek a készülék értékét vagy működését csak jelentéktelen mértékben befolyásolják. Jogosulatlan személyek vagy cégek beavatkozása esetén mindenféle garanciális igény érvényét veszti. Ha garanciális javításra lenne szükség, akkor kérjük, juttassa el a komplett készüléket a csomagolásával, leírásával, akkumulátoraival és a vásárlási bizonylatával együtt az eladóhoz.

Műszaki adatok

Méréstartomány	-20 °C és 330 °C (0 °F és 626 °F) között
Pontosság	± 2 %
Reakcióidő	≤ 1 másodperc
Munkakörnyezet	0 °C és 50 °C között
Áramellátás	9 V-os blokk (pl. 6LR61)
A mérési pont távolsága és a mérendő objektum nagysága közötti arány	5:1

Megsemmisítés

Tisztelt Vásárlónk!

Kérjük, segítsen csökkenteni a nem újrahasznosított hulladékok mennyiségét. Amennyiben a termék megsemmisítését tervezi, kérjük, ne feledje, hogy a berendezés egy sor olyan értékes alkatrészt tartalmaz, amelyek újrahasznosíthatók.



Felhívjuk figyelmét arra, hogy a villamos és elektronikus berendezéseket, beleértve az elemeket, nem lehet a háztartási hulladék közé kidobni, hanem elkülönítve kell gyűjteni. Lakhelye illetékes hivatalánál kérjen információt a villamos hulladék gyűjtésével kapcsolatban.



Az Ek megfelelőségi nyilatkozatokkal kapcsolatban vegye fel velünk a kapcsolatot az info@burg.biz e-mail címen.