

ENERGY PS 7420



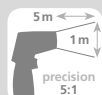
**BURG
WÄCHTER**

profi
scale

ENERGY



-20 °C
+330 °C
C/F



precision
±2%

ProfiScale ENERGY
Mjerenje temperature


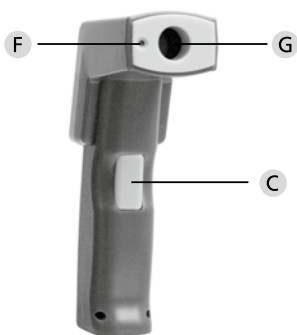
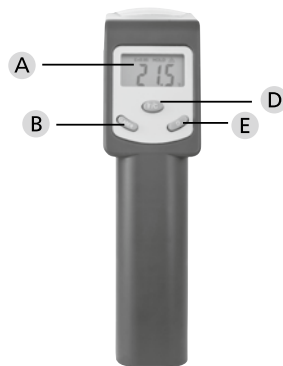
hr Upute za uporabu

BURG-WÄCHTER KG
Altenhofer Weg 15
58300 Wetter
Germany

www.burg.biz



profi scale



Uvod

Mjera temperature ENERGY PS 7420 je praktičan i jednostavan za uporabu. Ugrađeni Laser Pointer olakšava Vam točno i brzo pronalaženje mjernog područja. Pokazana mjerna vrijednost ostaje cca. 5 sek. na pokazivaču i može se očitati. Osvjetljeni pokazivač može se i u tami dobro očitavati.

Sigurnosne upute

U slučaju nepriдрžavanja sljedećih uputa, prijeti opasnost od osobne štete:

1. Prije korištenja uređaja, potrebno je brižljivo pročitati upute za uporabu, kako bi se osiguralo siguran rad. Sačuvajte upute za uporabu.
2. Uputu(e) upozorenja na uređaju nesmije (nesmiju) se nikada izbrisati ili otkloniti sa uređaja.
3. Prije prvog stavljanja u pogon, prelijepite znakove upozorenja dostavljenim uputama upozorenja na Vašem jeziku.



**Pozor – lasersko zračenje
Ne gledati izravno u zraku**

**EN 60825-1:1994 + A1:2002 + A2:2001
P_{max} < 1 mW; λ = 650 nm**

4. Ne usmjeravajte lasersku zraku nikad u oči drugih osoba ili životinja. Ne gledajte ni Vi u lasersku zraku i ne usnopljavajte lasersko svjetlo s optičkim pomoćnim sredstvima. Isto bi moglo oštetiti oči.
5. Zabrani djeci uporabu laserskog mjernog alata. Ako nisu pod nadzorom, mogla bi sebi ili drugima štetiti.
6. Uređaj nije namijenjen za pokazivanje temperature čovjeka ili životinje.
7. Prepustite popravke mjernog uređaja isključivo kvalificiranom osoblju sa originalnim dijelovima, kako bi održali sigurnost i jamstvene zahtjeve uređaja.
8. Čuvajte uređaj u slučaju nekorištenja u torbi za uređaj. Izbjegavajte dodir s vodom i prašinom.
9. Izvadite bateriju, ako dulje vrijeme ne rabite uređaj.

Upozorenje

1. Blistajuće površine mogu krivotvoriti rezultat.
2. Mjerenja kroz staklo ili plastiku nisu moguća.
3. Dim, para ili ispara mogu krivotvoriti mjerenje.
4. Izbjegavajte presnažne vibracije.

Prikaz

- A pokazivač
- B laserska tipka
- C mjerna sklopka
- D prespajanje celziji / Fahrenheit
- E osvjetljenje pokazivača
- F izlaz laserske zrake
- G izlaz nadzvučni senzor

Opisivanje

1. Za mjerenje temperature predmeta, usmjerite uređaj u odgovarajući smjer.
2. Pritiskanjem dugmeta „Laser“ možete točno vizirati ciljno područje.
3. Pritisnite sad mjernu sklopku.
4. Temperatura predmeta pokazat će se na pokazivaču.

Jamstvo

Čestitamo,

odlučili ste se za ProfiScale kvalitetnu mjernu tehniku od BURG-WÄCHTER-a. BURG-WÄCHTER nudi jamstvo od 2 godine od nadnevka kupnje. Jamstvo ne obuhvaća štete prouzrokovane nestručnom uporabom, preopterećivanjem ili pogrešnim skladištenjem, kao ni uobičajeno habanje i nedostatke, koji samo neznatno utječu na vrijednost ili funkciju. U slučaju zahvata od neovlaštene strane, jamstvo postaje bespredmetno. U slučaju zahtjeva za jamstvom, molimo predajte cijeli uređaj uključivši omot, opis i bateriju, te račun Vašem dobavljaču.

Tehnički podatci

Mjerno područje	-20 °C do 330 °C (0 °F do 626 °F)
Točnost	± 2 %
Proradno vrijeme	≤ 1 sek.
Radna okolina	0 °C do 50 °C
Opskrba strujom	9 V-monoblok (npr. 6LR61)
Odnos udaljenosti Mjerna točka prema veličini mjernog predmeta	5:1

Likvidacija

Cijenjeni kupci, pomozite smanjiti količinu neiskorištenih otpadaka. Ako želite ovaj uređaj izbaciti, ne zaboravite, da cijela serija dijelova ovog uređaja sadrži dragocjene materijale, koji se mogu reciklirati.



Molimo Imajte u vidu da se električni i elektronički uređaji uključujući baterije ne smiju se izbacivati zajedno s komunalnim otpadom, ali se moraju sakupljati odvojeno. Za sve informacije vezane za bacanje električnog otpada, se molim obratite određenom odjelenju vaše gradske zajednice.



Za sva pitanja vezana za izjavu EZ certifikata nam se obratite na info@burg.biz