

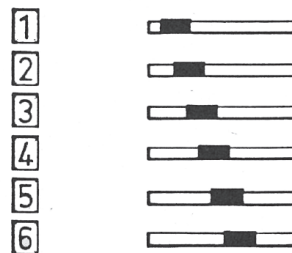
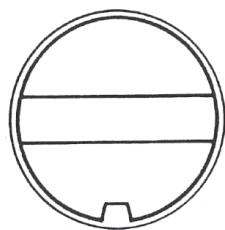


Bedienungsanleitung

Zahlenschloss mit 1.000.000 echten Einstellmöglichkeiten

BURG-WÄCHTER KG
Altenhofer Weg 15
58300 Wetter
Germany

www.burg-waechter.de



Öffnen des Tresors

Alle Tresore mit Zahlenkombination sind bei der Auslieferung auf die Zahlen 1-2-3-4-5-6 eingestellt. Bei dieser Einstellung können Sie nach etwa einer Umdrehung des Riegelrades **nach rechts** den Tresor öffnen (Stellung grün).

Während der 2. Hälfte der Umdrehung wird die Kombination automatisch gelöscht, so daß niemand bei geöffnetem Tresor die Zahlen ablesen kann.

Schliessen des Tresors

Der Tresor kann mit einer **halben** Umdrehung des Riegelrades **nach links** verschlossen werden; er läßt sich dann aber ohne Neueinstellung der Kombination wieder öffnen (Stellung gelb).

Sichern des Tresors

Soll der Tresor nur durch Einstellung der Zahlenkombination geöffnet werden können, muß er durch etwa **eine** Umdrehung des Riegelrades **nach links** verschlossen werden (Stellung rot).

Änderung der Zahlenkombination

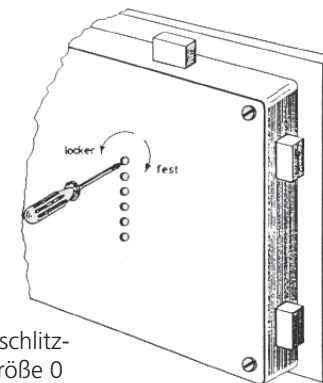
Bei geöffneter Tür die Sperrbolzen ganz herausdrehen und die bisherigen Zahlen wieder einstellen. (Rückstellautomatik hat alle Zahlen auf 0 gestellt).

Die gewünschten **neuen** Zahlen wie folgt einstellen:

Beiliegenden Schraubenzieher in eine der kleinen Bohrungen der Türinnenwand einführen und die darin befindliche Schraube **9** Umdrehungen **nach links** drehen. Jetzt mit dem betreffenden Schieber auf der Tür die **neue** Zahl einstellen und die Schraube **nach rechts** festdrehen.

In gleicher Weise können alle 6 Einstellungen verändert werden.

Wichtig! Neue Zahlenkombination aufschreiben. Probieren Sie bei offener Tür die neue Kombination durch. Wenn die Zahlen nicht mehr bekannt sind, besteht keine Möglichkeit, den Tresor zu öffnen.



Beiliegenden Kreuzschlitz-Schraubenzieher Größe 0 verwenden